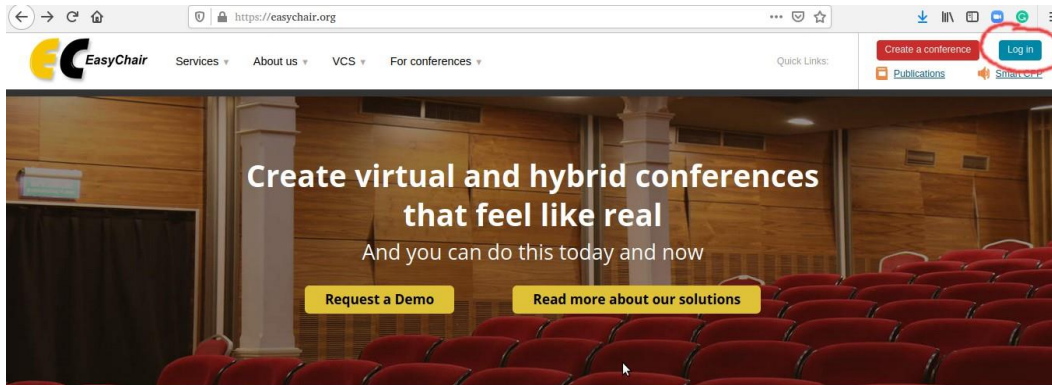


Crear Cuenta en EasyChair

1. Ingresar al siguiente enlace: <https://easychair.org/>

2. Hacer clic en **Log in**



3. Seleccionar [Create an account](#)

Log in to EasyChair

EasyChair uses cookies for user authentication. To use EasyChair, you should **allow your browser to save cookies from easychair.org**.

Email address or user name:

Password:

Log in

Useful links:

- [Forgot your password?](#)
- [Create account](#)
- [Problems to log in?](#)

4. Validar Captcha donde dice **No soy un robot** y hacer clic en **Continue**

Create Account

To use EasyChair, you must agree to our [Terms of Service](#).

You may also be interested about [our policy for using personal information](#).


To create an EasyChair account, you should fill out the following form.

We will email you a code that you will have to enter to activate your account.

The code will be valid for 120 minutes.

You have to make sure that your mailer does not reject emails from the domain easychair.org.

Soy humano

 hCaptcha
Privacidad - Condiciones

5. Completar Datos Solicitados y hacer clic en **Continue**. Se le solicita ingresar el correo electrónico principal que utiliza, puesto que este correo será el que se considerará para el proceso de revisión del trabajo.

First name [?]: *

Last name: *

Email: *

Affiliation: *

Country/region: *

Password: *

Retype password: *

I agree to the EasyChair Terms of Service

Continue

Affiliation: *

En la opción Affiliation ingresar Universidad de Santiago de Chile

6. Una vez haya terminado con el paso 5, se mostrará el siguiente mensaje, que indica que usted recibirá un correo con un código de verificación para la creación de la cuenta en EasyChair.

Verification Code Sent

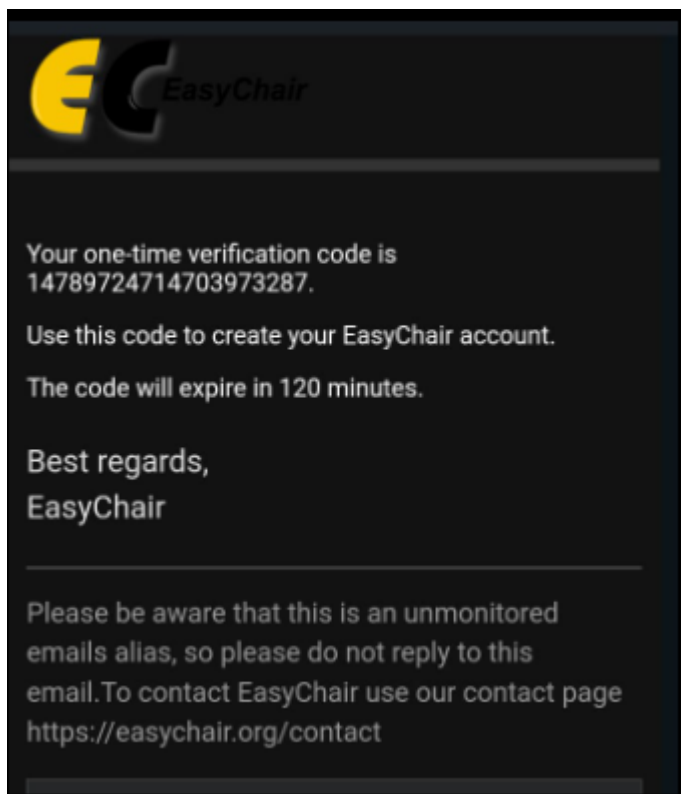
We sent you an email with the verification code. Enter the code in the form below.

Note that the code expires in 120 minutes.

Verification code: *

Create Account

7. Ingrese a su cuenta de correo electrónico que utilizó para registrarse a la plataforma, usted recibirá el siguiente correo con el siguiente mensaje.



De no recibir el correo electrónico con el código de validación, se recomienda revisar que su servidor de correo no rechace los correos electrónicos enviados desde Easychair.org.

Favor revisar las bandejas de entrega de su correo (incluida Spam) y de ser necesario, la configuración de ingreso de mensajes del mismo.

El código estará activo por 120 minutos. De no recibir el correo o haber transcurrido más del tiempo mencionado, favor seleccionar la opción "[volver a solicitar código](#)", desde la plataforma se enviará un nuevo correo.

Verification code: *

If you did not receive the code, [click here to resend it.](#)

8. Ingrese el código de verificación y seleccionar “crear cuenta”

Verification Code Sent

We sent you an email with the verification code. Enter the code in the
Note that the code expires in 120 minutes.

Verification code: *

[Create Account](#)

If you did not receive the code, [click here to resend it](#).

The old code will become invalid and we will send you a new code to s

Account Created

Your EasyChair account has been created!

[Click here to log in.](#)

9. Crea la cuenta y estando habilitada la conferencia del proceso de titulación correspondiente (enlace publicado en página web del DIE) podrá ingresar sus datos y los documentos requeridos.

Email address or user name: *

Password: *

[Log in](#)